


Accessori idonei per l'installazione su tutte le versioni ad incasso senza mobile (verticali CA - CB - CC - CD ed orizzontali CH - CK)
 Accessories suitable for installation on all concealed versions without cabinet (vertical CA - CB - CC - CD and horizontal CH - CK)


Compatibilità - Compatibility			FX 1.. - FX 2..	FX 3.. - FX 4..	FX 5.. - FX 6..	FX 7.. - FX 8..	FX 9.. - FX 10..	FX 11.. - FX 12..		
Dimensioni - Dimensions			L	mm	400	600	800	1.000	1.200	1.400
Flangia per "attacco canale a baionetta" Air flange with "duct nesting connection"										
FBM	Mandata aria Air supply	Mod. Cod.	FBM 10-20 01910021	FBM 30-40 01910022	FBM 50-60 01910023	FBM 70-80 01910024	FBM 90-100 01910025	FBM 110-120 01910026		
FBA	Aspirazione aria Air intake	Mod. Cod.	FBA 10-20 01910031	FBA 30-40 01910032	FBA 50-60 01910033	FBA 70-80 01910034	FBA 90-100 01910035	FBA 110-120 01910036		
Flangia per "attacco canale a baionetta" + modifica fan-coil per estrazione filtro aria dal basso Air intake flange with "duct nesting connection" + modified fan-coil to remove air-filter from bottom side										
FBF	Aspirazione aria Air intake	Mod. Cod.	FBF 10-20 01910041	FBF 30-40 01910042	FBF 50-60 01910043	FBF 70-80 01910044	FBF 90-100 01910045	FBF 110-120 01910046		
Plenum con attacchi circolari Plenum with spigots										
RCM-C	Mandata aria (Coibentato) Air supply (Insulated)	Mod. Cod.	RCM-C 10-20 01910051	RCM-C 30-40 01910052	RCM-C 50-60 01910053	RCM-C 70-80 01910054	RCM-C 90-100 01910055	RCM-C 110-120 01910056		
Attacchi circolari - Spigots (No. x Ø 200/180/160 mm)			1 x Ø	2 x Ø	2 x Ø	3 x Ø	4 x Ø	4 x Ø		
RCA	Aspirazione aria Air intake	Mod. Cod.	RCA 10-20 01910061	RCA 30-40 01910062	RCA 50-60 01910063	RCA 70-80 01910064	RCA 90-100 01910065	RCA 110-120 01910066		
Attacchi circolari - Spigots (No. x Ø 200/180/160 mm)			1 x Ø	2 x Ø	2 x Ø	3 x Ø	4 x Ø	4 x Ø		
Plenum Terminale con attacchi circolari per collegamento (tramite condotti flessibili circolari) ai Plenum RCM-C o RCA Terminal Plenum with circular spigots to be connected (through flexible circular pipes) to the Plenum RCM-C or RCA										
RCT	Aspirazione/Mandata aria Air intake/supply	Mod. Cod.	RCT 10-20 01910071	RCT 30-40 01910072	RCT 50-60 01910073	RCT 70-80 01910074	RCT 90-100 01910075	RCT 110-120 01910076		
Attacchi circolari - Spigots (No. x Ø 200/180/160 mm)			1 x Ø	2 x Ø	2 x Ø	3 x Ø	4 x Ø	4 x Ø		
Attacco circolare universale in materiale plastico Ø 200/180/160 mm (Componente venduto singolarmente per qualsiasi eventuale applicazione del cliente) Universal plastic circular connection with Ø 200/180/160 mm (This accessory can be sold individually for any customer installation)										
ACU 200-180-160		Mod. Cod.	ACU 200-180-160 01910081			Può essere utilizzato anche in applicazioni diverse dal fan-coil It can be employed even for different than fan-coils applications				

A richiesta Plenum e Raccordi realizzati su specifica del cliente (richiesta approvazione del disegno)
 On request Plenum and Connections can be realised on specific customer need (drawing approval will be required)

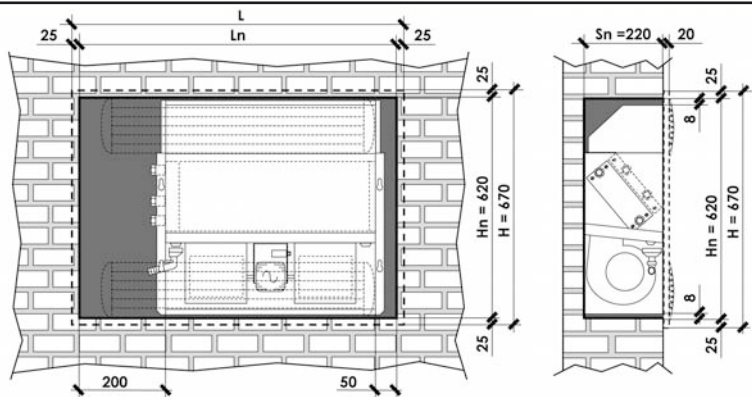



Accessori idonei per l'installazione su tutte le versioni ad incasso senza mobile (verticali CA - CB - CC - CD ed orizzontali CH - CK)
Accessories suitable for installation on all concealed versions without cabinet (vertical CA - CB - CC - CD and horizontal CH - CK)

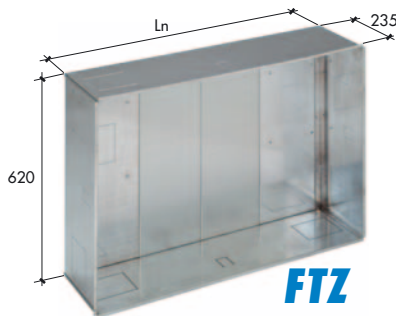


Compatibilità - Compatibility		FX 1.. - FX 2..	FX 3.. - FX 4..	FX 5.. - FX 6..	FX 7.. - FX 8..	FX 9.. - FX 10..	FX 11.. - FX 12..	
Dimensioni - Dimensions		L	400	600	800	1.000	1.200	1.400
Giunto antivibrante Anti-vibration junction								
GAM	Mandata aria Air supply	Mod. Cod.	GAM 10-20 01910091	GAM 30-40 01910092	GAM 50-60 01910093	GAM 70-80 01910094	GAM 90-100 01910095	GAM 110-120 01910096
GAA	Aspirazione aria Air intake	Mod. Cod.	GAA 10-20 01910101	GAA 30-40 01910102	GAA 50-60 01910103	GAA 70-80 01910104	GAA 90-100 01910105	GAA 110-120 01910106
Plenum dritto Air supply								
RM	Mandata aria Air supply	Mod. Cod.	RM 10-20 01910111	RM 30-40 01910112	RM 50-60 01910113	RM 70-80 01910114	RM 90-100 01910115	RM 110-120 01910116
RA	Aspirazione aria Air intake	Mod. Cod.	RA 10-20 01910121	RA 30-40 01910122	RA 50-60 01910123	RA 70-80 01910124	RA 90-100 01910125	RA 110-120 01910126
Plenum a 90° di mandata aria Air supply 90° plenum								
R90M	Mandata aria Air supply	Mod. Cod.	R90M 10-20 01910131	R90M 30-40 01910132	R90M 50-60 01910133	R90M 70-80 01910134	R90M 90-100 01910135	R90M 110-120 01910136
R90A	Aspirazione aria Air intake	Mod. Cod.	R90A 10-20 01910141	R90A 30-40 01910142	R90A 50-60 01910143	R90A 70-80 01910144	R90A 90-100 01910145	R90A 110-120 01910146
Prolunga telescopica 0-100 mm (idonea per collegamento su tutti i plenum RM - RA - R90M - R90A) Telescopic extension 0-100 mm (suitable to be connected to all RM - RA - R90M - R90A plenums)								
RT	Mandata/Aspirazione aria Air supply/intake	Mod. Cod.	RT 10-20 01910151	RT 30-40 01910152	RT 50-60 01910153	RT 70-80 01910154	RT 90-100 01910155	RT 110-120 01910156
Griglia aria a semplice ordine di alette fisse in ABS (idonea per collegamento su tutti i plenum RM - RA - R90M - R90A - RT - GAM - GAA) Air grill with single bank fixed ABS louvers (suitable to be connected to all RM - RA - R90M - R90A - RT - GAM - GAA plenums)								
GRM	Mandata aria (senza filtro aria) Air supply (without air filter)	Mod. Cod.	GRM 10-20 01910161	GRM 30-40 01910162	GRM 50-60 01910163	GRM 70-80 01910164	GRM 90-100 01910165	GRM 110-120 01910166
GRA	Aspirazione aria (con filtro aria) Air intake (with air filter)	Mod. Cod.	GRA 10-20 01910171	GRA 30-40 01910172	GRA 50-60 01910173	GRA 70-80 01910174	GRA 90-100 01910175	GRA 110-120 01910176
Griglia in alluminio a doppio ordine di alette orientabili (idonea per collegamento su tutti i plenum RM - RA - R90M - R90A - RT - GAM - GAA) Aluminium air grill with double bank adjustable louvers (suitable to be connected to all RM - RA - R90M - R90A - RT - GAM - GAA plenums)								
AGRM	Mandata aria (senza filtro aria) Air supply (without air filter)	Mod. Cod.	AGRM 10-20 01910181	AGRM 30-40 01910182	AGRM 50-60 01910183	AGRM 70-80 01910184	AGRM 90-100 01910185	AGRM 110-120 01910186
Griglia aria in alluminio a semplice ordine di alette fisse (idonea per collegamento su tutti i plenum RM - RA - R90M - R90A - RT - GAM - GAA) Aluminium air grill with single bank fixed louvers (suitable to be connected to all RM - RA - R90M - R90A - RT - GAM - GAA plenums)								
AGRA	Aspirazione aria (con filtro aria) Air intake (with air filter)	Mod. Cod.	AGRA 10-20 01910191	AGRA 30-40 01910192	AGRA 50-60 01910193	AGRA 70-80 01910194	AGRA 90-100 01910195	AGRA 110-120 01910196


Accessori idonei per l'installazione sulle versioni con mobile (verticali ed orizzontali)
Accessories suitable for installation on versions with cabinet (vertical and horizontal)

Compatibilità - Compatibility		FX 1.. - FX 2..	FX 3.. - FX 4..	FX 5.. - FX 6..	FX 7.. - FX 8..	FX 9.. - FX 10..	FX 11.. - FX 12..	
Dimensioni - Dimensions	L1	mm	640	840	1.040	1.240	1.440	1.640
	L2	mm	670	870	1.070	1.270	1.470	1.670
	L3	mm	430	630	830	1.030	1.230	1.430
Pannello di chiusura posteriore alto in lamiera preverniciata Higher closing back panel made of pre-painted steel								
CHA	Idoneo per versioni - Suitable for versions: VC - HC ; VA+CZPA - HA+CZPA	Mod. Cod.	CHA 10-20 01911001	CHA 30-40 01911002	CHA 50-60 01911003	CHA 70-80 01911004	CHA 90-100 01911005	CHA 110-120 01911006
Pannello di chiusura posteriore medio in lamiera preverniciata (idoneo per unità con mobile + accessorio zoccoli CZPB) Central closing back panel made of pre-painted steel (suitable for unit with cabinet + accessory CZPB feet)								
CHM	Idoneo per versioni - Suitable for versions: VA+CZPB ; HA+CZPB	Mod. Cod.	CHM 10-20 01911011	CHM 30-40 01911012	CHM 50-60 01911013	CHM 70-80 01911014	CHM 90-100 01911015	CHM 110-120 01911016
Pannello di chiusura posteriore basso in lamiera preverniciata Lower closing back panel made of pre-painted steel								
CHB	Idoneo per versioni - Suitable for versions: VA - VB - HA - HB	Mod. Cod.	CHB10-20 01911021	CHB 30-40 01911022	CHB 50-60 01911023	CHB 70-80 01911024	CHB 90-100 01911025	CHB 110-120 01911026
Pannello di chiusura inferiore senza griglia in lamiera preverniciata Bottom closing panel without grill made of pre-painted steel								
CHC	Idoneo per versioni - Suitable for versions: VB - VC - HB - HC	Mod. Cod.	CHC 10-20 01911031	CHC 30-40 01911032	CHC 50-60 01911033	CHC 70-80 01911034	CHC 90-100 01911035	CHC 110-120 01911036
Pannello di chiusura inferiore in lamiera preverniciata con griglia estraibile in ABS e filtro Bottom closing panel made of pre-painted steel with removable grill made of ABS and air filter								
CHD	Idoneo per versioni - Suitable for versions: VA - HA	Mod. Cod.	CHD 10-20 01911041	CHD 30-40 01911042	CHD 50-60 01911043	CHD 70-80 01911044	CHD 90-100 01911045	CHD 110-120 01911046
Pannello di chiusura inferiore senza griglia in lamiera zincata (per la chiusura inferiore della sola parte centrale dell'unità) Bottom closing panel without grill made of galvanized steel (suitable to close the central bottom part of the units)								
CHZ	Idoneo per versioni - Suitable for versions: VB - HB	Mod. Cod.	CHZ 10-20 01911051	CHZ 30-40 01911052	CHZ 50-60 01911053	CHZ 70-80 01911054	CHZ 90-100 01911055	CHZ 110-120 01911056



Dimensioni nicchia (per installazione senza FTZ) - Nike dimensions (for installation without FTZ)
(Ln) x (Hn = 620) x (Sn = 220)



NOTA: Per il montaggio dei pannelli PNA o PNB è necessario l'accessorio "R90M" (plenum 90° di mandata aria)

NOTE: The "R90M" accessory (air supply 90° plenum) is required when mounting PNA or PNB panels

Pannelli in lamiera preverniciata, ideati per l'installazione su versione incasso verticale CB o su versione incasso orizzontale CK.

- Le griglie di aspirazione e mandata aria sono estraibili e possono ruotare di 180° consentendo l'orientamento del flusso d'aria in 2 diverse direzioni.
- Il pannello "PNA" o "PNB" si può facilmente asportare per eventuali operazioni di manutenzione sull'unità.
- La griglia di aspirazione estraibile permette una facile pulizia del filtro.
- Il pannello viene fissato direttamente sull'unità ad incasso, quindi non necessita di alcun telaio o supporto murale (per il montaggio NON è necessario il falso telaio "FTZ"): è sufficiente realizzare una nicchia con dimensioni precise.

Pre-painted steel panels, suitable on both vertical CB and horizontal CK concealed versions.

- Both air intake and air supply grills are removable and can be revolved by 180°, allowing the air flow to go into 2 different ways.
- "PNA" and "PNB" panels can be easily removed in case of maintenance operations on the unit.
- The removable air intake grill allows an easy filter cleaning.
- The panel is fixed exactly on the concealed unit, so than no frame or wall support is required (for the mounting it is not required any false "FTZ" frame): just make a niche keeping the right dimension.

Compatibilità - Compatibility			FX 1.. - FX 2..	FX 3.. - FX 4..	FX 5.. - FX 6..	FX 7.. - FX 8..	FX 9.. - FX 10..	FX 11.. - FX 12..
Dimensioni	Pannello/Panel PNA o/or PNB	L mm	700	900	1.100	1.300	1.500	1.700
Dimensions	Nicchia/Nike o/or FTZ	Ln mm	650	850	1.050	1.250	1.450	1.650
Pannello in lamiera preverniciata SENZA sportellini quadro comando (adatto per unità con comando remoto) Panel made of pre-painted steel WITHOUT control panel doors (suitable on units with remote control)								
PNA	Idoneo per versioni - Suitable for versions: FX-CB/CK + R90M	Mod. Cod.	PNA 10-20 01912001	PNA 30-40 01912002	PNA 50-60 01912003	PNA 70-80 01912004	PNA 90-100 01912005	PNA 110-120 01912006
Pannello in lamiera preverniciata CON sportellini quadro comando (adatto per unità con quadro comando a bordo) Panel made of pre-painted steel WITH control panel doors (suitable for units with on board control panel)								
PNB	Idoneo per versioni - Suitable for versions: FX-CB/CK + R90M	Mod. Cod.	PNB 10-20 01912011	PNB 30-40 01912012	PNB 50-60 01912013	PNB 70-80 01912014	PNB 90-100 01912015	PNB 110-120 01912016
Falso telaio in lamiera zincata (adatto per pannelli "PNA" e "PNB") False frame made of galvanized steel (suitable for "PNA" and "PNB" panels)								
Il falso telaio "FTZ" NON è necessario, ma è consigliato per garantire: Veloce realizzazione di una nicchia con le corrette dimensioni necessarie + Rapida installazione dell'unità "FX" e dei pannelli "PNA" o "PNB" The false "FTZ" frame is NOT required, but suggested in order to: Quickly make a niche of the right size + Quickly install the "FX" unit and the "PNA" or "PNB" panels								
FTZ	Idoneo per versioni - Suitable for versions: FX-CB/CK + R90M + PNA/PNB	Mod. Cod.	FTZ 10-20 01912021	FTZ 30-40 01912022	FTZ 50-60 01912023	FTZ 70-80 01912024	FTZ 90-100 01912025	FTZ 110-120 01912026